



WORK CAREER

講座説明資料



目次

1. ワークキャリアとは
2. ワークキャリアの特長
3. ワークキャリアで学べること
4. 講座イメージ
5. 講座の流れ
6. 受講生インタビュー
7. 講師紹介
8. 開催地域の紹介
9. 受講費用 / お支払い
10. 受講までの流れ
11. FAQ
12. お問い合わせ

1. ワークキャリアとは

ワークキャリアとは



ワークキャリアとは

ワークキャリアは「人生の選択肢を広げる」をコンセプトにしたキャリアスクールです。

職業も、働き方も、多様化が進む時代。

やりたいことにコミットできる働き方を身につければ、人生はもっと楽しくなります。

「心地良く幸せに生きていくにはどうすればいいか」自分と向き合い、同期や講師たちと

共に考え、そのために必要なスキルを身につけましょう。

2. ワークキャリアの特長

ワークキャリアの特長



1. 成長は、専属のメンターとともに。

学びたい内容の相性をみて、受講生数名を名のメンターが担当します。

今はスキルの成長をするためのスクールも、独学するには十分なノウハウも選べないほど溢れる時代。
だからこそワークキャリアでは「あなたがどうありたいか、なぜそうしたいのか」といって、人生の根を張る成長にも踏み込みます。

受講生1人1人が突りある人生を歩むために、専属メンターがあなたのキャリアに踏み込んで指導をします。



2. アウトプットで、成長を加速させる。

学んだ内容を即座にアウトプットすることで、効果的な学びのサイクルが周り出します。

下書きに眠った渾身の記事も、引き出しにしまわれたイラストも、誰かの目に触れなければ、次のステップに進むことはありません。

本を読む時間より、練習問題に割く時間より、実物の案件を。

ワークキャリアでは、スキルを身につけることよりも、実践で使う体験を重視します。



3. 共同学習で、新しい視点に触れる。

全国から集まる受講生は、年齢も、性別も、経歴も全く違う人たち。


普段出会わない人たちと行動を共にすることで、「人のことを考える力」「違いを受け入れる力」が身につきます。クライアントワーク、プライベートな人間関係、チームワークの場。

どれだけスキルや経験があっても、相手への理解がなければより良いコミュニケーションは取れません。ワークキャリアでは、新しい人生や視点に触れられる環境を用意しています。

3. ワークキャリアで学べること

ワークキャリアで学べること

“パソコンひとつでどこでも仕事ができる”WEBスキルを学習します。



ライティング
クラウドソーシング | 単価交渉術




サイト制作
HTML/CSS | WordPress | レスポンシブ



WEB デザイン
illustrator | Photoshop | XD



ブログ運営
アドセンス | アフィリエイト | SEO 対策



SNS
Twitter | Instagram | YouTube



動画編集
Premiere Pro | After Effects



マーケティング
アクセス解析 | 広告運用



ブランディング
自己分析 | コンceptデザイン | ベルソナ設定

4. 講座イメージ

講座スケジュールの一例

例: 田舎フリーランス養成講座

▼ 1週目

月	オリエンテーション・ 初回面談・歓迎パーティー
火	クラウドソーシング基礎講座
水	ライティング基礎講座
木	サイト制作基礎講座
金	動画編集基礎講座
土	休日は親睦を深める イベントもあります。
日	



初回面談

受講生1人1人に担当メンターがつき、スキル面のバックアップだけでなく長期的なキャリアの選択肢を広げるサポートをしています。初日は、期間中どんなスキルを重点的に学び身につけたいか、その先にどんなキャリアを描いていくか、と言った点をメインに話しています。



クラウドソーシング基礎講座

対面ではなくWEB上で仕事を探し、提案を行うことができるクラウドソーシング。良い案件の選び方やプロフィール・提案文の書き方までゼロから教えています。この日のうちに案件を受注する受講生が現れることも。

初週はWEBスキル全般の基礎をひとつおろ学びながら、キャリアやスキルアップの方向性を考え、決めていく週になります。

※講座内容は受講生の傾向によって臨機応変に組み換えます。

5. 講座の流れ

合宿中の1ヶ月の流れ

	月	火	水	木	金	土	日
1 週目	オリエン テーション				個人面談		休日
2 週目					個人面談		休日
3 週目					個人面談		休日
4 週目					最終面談 (修了日)		

【期間中の流れ】

- ・初日はオリエンテーションのみ。11時に現地集合。
- ・平日5日間(月～金)の午前中に講座。
- ・午後はワークタイム。金曜のみ個人面談があります。
- ・土日はお休みです(※講師もお休み)
- ・特別講義やイベントがある場合は自由参加
- ・最終日は修了パーティーがあるため、帰りの航空券等は土曜日以降の予約をおすすめしています
- ・修了日翌日の滞在費は受講費に含まれます

【個人面談 / 初日・毎週金曜日】

- ・1週間の振り返り
- ・翌週のタスク出し
- ・目的(ゴール)の確認 などを行います

1日のタイムスケジュール

9:00		12:30	13:30		17:00	19:00	
朝会	講座	昼食	ワークタイム	夕会	夕食	自由時間	

【ワークタイム】

- ・講師への質問歓迎！
- ・金曜のみメンターとの面談があります
- ・日によっては、13時より前にワークタイムに入ることもあります

【食事について】

- ・夕食は当番制です
- ・食費は一律11,000円となります
(※そのうち2,200円は歓送迎会に充当します)
- ・朝食/昼食/土日夕食は各自で準備してください

6. 受講生インタビュー

受講生インタビュー



田舎フリーランス養成講座
2018年11月(いすみ7期)卒業

[Before] 鍵師
[After] AR エンジニア

荒井 祥

Q1. いなプリを受ける直前は何をしていましたか？

鍵屋で鍵開けや修理の仕事をしていました。鍵師の資格も持っています。車の鍵を開けるのが一番得意で今でもたまにやりたくなるくらいハマっていました。独立を目指しやすいうことが理由でこの業界を選んだのですが、業界的には下火なのと仕事内容がルーティンになっていることに気づき、悶々とする時期があったんです。そんなときエンジニアの友人と話したことをきっかけに、プログラミングやフリーランスエンジニア、いなプリの存在を知りました。

Q2. いなプリ中、どんなことを考えていましたか？

正直サイト制作が楽しくて、毎日コーディングのことばかり考えていましたね。一日中コーディングをしても苦になりませんでした。そこではっきりと気づいたのは、脳みそを使いつつ内向的に過ごすことが自分に合っているということです。社会人になるとなにかつものに集中する機会なんてないので、自分のことを改めて知るきっかけにもなりましたし、とても良い時間を過ごせました。

Q3. いなプリ中のターニングポイントは？

メンターがマイペースで前向きだったことで、なにも気にせず淡々と作業することができました。無事サイト制作で10万円受注の目標を達成することができ、最後にメンターが背中を押してくれたことでこれならフリーになってみても良いかなと判断することができました。

Q4. 卒業後の進路

半年間千葉県いすみ市に移住してフリーのサイト制作者として活動した後、デジタルコンテンツ制作会社に就職しました。ARに興味があったのでサイト制作の傍らR関連のプログラミングを勉強していて、ステップアップのために就職しました。ちょうどWEBフロントができる人も募集していたため、実績を見せられたことが大きかったと思います。

Q5. 今後の展望を聞かせてください

やっぱりプログラミングでやりたいサービスもいくつかあります。プログラミングってわかりやすく、やればやるほど作れるものが増えていくので、自然と自分で作りたいものがでてくるんです。プログラミング以外にもやりたいことが増えました。

働き方の面でいうと、当面は会社員でステップアップしつつ、それ以外の時間で作りたいものを作る。タイミングを見て週2~3勤務にして個人の仕事のウェイトを増やしたいと考えています。個人として活動するのなら、できるだけ自分のサービスだけで稼ぎたいのでせつかく個人でやるならやりたいようにやりたい、当たれば大きいという下心ももちろんあります、その軌道のり具合によります。

会社員と個人はどちらが良いとかはなく、会社は組織としてのメリットが、個人は全て自分の判断でできるメリットがあります。個人だと家族サービスできるといった話も聞きますね。そのバランスを見つつ、といった感じですか。こんな風に考えるようになったのはフリーランスを経験したからこそ感じることです。経験がなければ会社員を辞めるか続けるかの二択でした。

二択のときはなにか視野が狭くなっていないか、一歩立ち止まる。これもいなプリや独立してから気づいたことです。この先どうなるかなんてわからないのですが、できることが増えて、どうにかなるという自信ができました。自分ができることをひたすらやっていきたいと思います。

受講生インタビュー



田舎フリーランス養成講座
2018年4月(いすみ4期)卒業

[Before]カフェ店員
[After]フリーランス料理人

林 直子

Q1. いなプリを受ける直前は何をしていましたか

10年以上飲食業界で働いていました。はじめは国内の店舗で勤務していましたが、ワーキングホリデーを使ってニュージーランドに行ったり、リゾートバイトで国内外問わずカフェ店員、飲食店スタッフ、ツアーガイドとして働いたりするようになりました。

拠点を自分で決めていたとはいえ長期間の業界で働いていましたが、いなプリに参加する直前「もう料理はやらない」って決めていたんです。気持ちがかもった料理や顔が見える作り手に憧れて料理を始めたのに、それとかけ離れた現場をいくつもみてきたこと、労働環境が悪かったことも料理から離れようと思った理由でした。

Q2. いなプリ中、どんなことを考えていましたか

ブログやライティング、SNSの運用をしていました。でも週目に入った頃、パソコンの前に座ると頭が痛くなるようになったんです。よっぽど合っていないかっただろうね。参加した会場は徒歩で海水浴場だったので、よく行き詰まっては海に行ったりリフレッシュしていました。

Q3. いなプリ中のターニングポイントは？

私が参加した回は複数のシェアハウスに別れて滞在していたので夜全員でワイワイする時間がありました。私でした。

そこで、1週目の週末に映画好きの受講生が作品を解説してくれる「映画会」を開催したんです。同期がコーヒーを、私はフレンチトーストをつくって販売しました。料理はもうしない、って思っていたのに不思議ですね。内容を変えて2~3週目もイベントを開催して、最終的にはいなプリの修了パーティまで自分で担当するようになっていました。

このときに「イベントでみんなに楽しんでもらえる」という実感を得たことが、今の活動に直接つながっています。もし全員が住めるシェアハウスだったら、今頃別の仕事をしているかもしれませんね

Q4. 卒業後の進路

イベントで料理をふるまう方向性は決まったものの、すぐ日本で食べていけるわけではありませんでした。それでも宿を提供してもらっていないフリー受講生の夕食を作ったり、ここでできた繋がりが声をかけてもらって料理をしにいたり、イベントは楽しかったのずっと続けていました。

当時はSNSを使いこなせていなかったのですが、関わった人たちが私について投稿してくれて、「なおちゃん？ああ、あの料理の！」と徐々に認知されるようになってきたんです。そうしているうちにいなプリ外のコネクションもでき始め、今はHafH というサービスのイベントも任せてもらえるようになりました。昔憧れていた「食べる人の顔が見えて」「好きなものがつくれる」ジャンルで、自分が継続して開催できそうな規模のイベントを受けるように心がけています

Q5. 今後の展望を聞かせてください

アドレスホッパーとして取り上げられることもあります。旅していたいわけじゃないんですよ。結婚して功所で幸せに暮らしたいですね！ありがたいことに全国のイベントに声をかけてもらっていますが、今は呼ばれてもらっている状態で本当の自由な状態ではないと思っています。これからは動画で料理の発信を通して、本当の意味で好きな場所で働ける状態を目指したいと思っています！

7. 講師紹介

講師紹介



山口拓也
株式会社Ponnuf代表

Twitter: <https://twitter.com/lkechan0201>
ブログ: <http://ikechan0201.com/>



行武亜沙美
図解屋/コンサルタント

Twitter: <https://twitter.com/OTASM9>
Blog: <https://zukaiya.com/>



奈良美緒
シェアハウス運営者/地域おこし協力隊

Twitter: <https://twitter.com/OTASM9>
Blog: <https://zukaiya.com/>



前田 壘
TABIPPO メディア編集長

Twitter: https://twitter.com/NY_ruisu
Blog: <https://ruimaeda.com>



大堀 悟
株式会社リバ邸取締役

Twitter: <https://twitter.com/borilog>
Blog: <https://ooborisatoru.com/>



小野寺拓己
ライター/編集者

Twitter: https://twitter.com/onota_9
Blog: <https://onotaku.com/>



森一貴
ハルキャンパス代表

Twitter: <https://twitter.com/moririful>
Website: <http://dutoit6.com/>



ヤマシタナオト
WEB マーケター/ゲストハウス運営者

Twitter: <https://twitter.com/cndnaotoy>
Website: <https://saltydog.jp/>



ナナシロ
企画者/YouTuber /デザイナー

Twitter: <https://twitter.com/nanashiro1988>
Blog: <http://x-is-undefined.com/blog/>



藤ミヤチ
サイト制作者

Twitter: <https://twitter.com/fujimiyachi>
Blog: <https://miyachi-web.com/>



りこぴん
無拠点女子

Twitter: <https://twitter.com/2Rikoko>
Blog: <https://rikokoblog.com>



森下智司
動画編集者/複業農家

Twitter: <https://twitter.com/rokkaku0506>
Blog: <https://www.rokkakuzin.com/>

8. 開催地域の紹介

開催地域の紹介

田舎フリーランス養成講座(金谷)



「フリーランスの聖地」である千葉県富津市金谷は、この田舎フリーランス養成講座が始まった地。徒歩で生活できるコンパクトな町で、常時20名ほどのフリーランスが所属しております。

合宿施設「voido」やカフェ「cooks」などの施設を有することから、自身の得意分野とのコラボレーションが生まれる機会も豊富です。

田舎フリーランス養成講座(いすみ)



千葉県外房に位置するいすみ市は、地元の人と移住者の距離が近く、様々なコミュニティが共存しているのが魅力。都内へのアクセスも良く、「とかいなか」としても人気のエリアです。

「オンラインスクールや通学型スクールではできない」「プログラミングスクールでは学べない」ことを実践し、田舎フリーランス養成講座の強みを存分に出していきます。

開催地域の紹介

田舎フリーランス養成講座(都留)



新宿から高速バスで90分の、山梨県東部に位置する都留市。中心部には都留文科大学があり、学生で同市人口の1割(3,000人)を占めます。開催地の中でも活気にあふれた地域です。

少し離れれば、富士山の雪解け水が湧き出した豊かな水源地やピクニック気分で登れる山など、自然との共存も。「ありすぎず、なさすぎない町」、それが都留の魅力です。

田舎フリーランス養成講座(泉佐野)



「関西でいなフリをやってほしい...」、そうした声にお答えして大阪開催が決まりました!会場である泉佐野市は、関西国際空港があるため西の玄関口として有名ですが、商・H・農・漁といった産業都市としても盛んな地域。大阪市内からもわずか40分。

「オモロそうやな、やってみよか」のチャレンジ精神があふれており、既存の価値観にとらわれない新しい試みが豊富な街です。

講座会場例

金谷



いすみ




都留



泉佐野



南部




冷暖房
完備

Wi-Fi
完備

※利用料は受講費に
含まれています

シェアハウス例



■注意事項

・「個室」or「相部屋」からお選びいただけます。運営側で部屋を決める代わりに、3,000円の割引となる「お任せ」もごさいます。

※地域や空室状況によってはご期待に添えない場合もごさいます。

・心身等の理由により個室を強く要望される場合は、必ず面談時にお伝えください。

・受講生は複数のシェアハウスに別れて、滞在していただけます。

・お部屋には寝具の用意がごさいます。そのほか共用の洗濯機、洗濯洗剤、冷蔵庫、シャンプー/リンスなどがあります。

9. 受講費用 / お支払い

受講費用(田舎フリーランス養成講座)

田舎フリーランス養成講座

総額 250,800円 ~ (税込)

事前支払い | 受講費

・合宿期間 : 198,000円

銀行振込 / Paypal でのカード決済 / 分割払い
のいずれかからお選びください

当日払い | 現金のみ

- ・滞在費 相部屋 30,800円 / 個室 38,500円
- ・光熱費 11,000円
- ・夕食費 11,000円(飲送迎会含む)

実費負担 |

- ・平日の朝昼食代、土日の食事代
- ・会場までの交通費
- ・交際費 など

お支払いの注意事項

- ・「滞在費」「光熱費」「夕食費」は、開催初日にお支払いをお願いします
- ・シェアハウスお任せ割は、滞在費から3,300円の割引をいたします
- ・お支払い方法の不明点、ご希望があれば面談時にお伝えください
- ・本申し込み後にキャンセルされる場合、開講までの日数に応じてキャンセル料がかかります。

* 開講31日前まで: 33,000円

* 開講15日前まで: 55,000円

* 開講 3日前まで: 88,000円

* 開講前々日、前日、開講後の途中離脱: 全額

(申込から7日以内はクーリングオフとして、無料でキャンセルが可能です)

※1: 価格は全て消費税込となります。

※2: 受講費等は2021年3月時点の価格であり、予告なく変更する可能性があります。

受講費は分割払いも可能です

事前支払い | 受講費

合宿期間 : 198,000円

銀行振込 / Paypal でのカード決済 / 分割払い
のいずれかからお選びください

【分割払いについて】

①クレジットカードを使って毎月33,000円ずつ、6ヶ月にかけてお支払いいただきます。2~6ヶ月目は自動決済されますので、お支払いを気にすることなく受講に集中することができます。

②「滞在費」「夕食費」「光熱費」につきましては、開催当日に現金 / PayPay / Paypal のいずれかにてお支払いをお願いいたします。

③「お任せ割」などが適応になる場合、当日お支払いの金額から差し引きいたします。

【よくある質問】

Q. クレジットカードを持っていないのですが...

A. デビットカードやプリペイドカードでも決済できます (VISA や JCB などの国際ブランドが付帯していることが条件となります)。また、特例としてゆうちょ銀行の自動振込を使って頂くのも可能です。

Q. 6回よりも少ない回数にて支払いたい...

A. 6回以外でのお支払いも可能ですので、面談時にお気軽にご相談ください！

キャリアアッププランのご用意

キャリアアッププラン(2ヶ月)

総額 66,000円 (税込)

合宿期間終了後から2か月間オンラインで
キャリアアップをサポートします。(現地申込)

現地支払い | 受講費

・キャリアアップ期間: 66,000円

銀行振込/ Paypal でのカード決済/ 分割払い
のいずれかからお選びください

分割の場合

月 33,000円の2回支払い

キャリアアッププランの提供内容

①週に1回、全8回の個人キャリア面談実施

- ✓ ステップアップに必要なスキルの提案
- ✓ 学習フローの提案
- ✓ 営業戦略へのアドバイス
- ✓ 営業メールのフィードバック
- ✓ クライアントワークに関する相談受付

②週1回の定期講座実施

講座例:

- ✓ セールスライティング講座
- ✓ 動画編集者のための企画術講座
- ✓ リスティング広告運用講座
- ✓ WordPress実践講座

③月1回のゲスト講演実施

- ✓ 今後のキャリアのステップアップや自分が目指す
ジャンルの開拓方法など、今活躍している方をゲストに お
呼びして月1回ゲスト講演を行います。

④オンライン期間も質問し放題

- ✓ slack上で質問し放題。困ったときにはいつでも相談して
いただけます。

⑤継続的な学習環境の確保

- ✓ 2ヶ月分のタスクシートの作成、進捗確認
- ✓ タスクチェック(平日毎日実施)
 - ・朝会: 9時に当日のタスク出しを行います。
 - ・夕会: 17時に朝会で提出したタスクの完了度合いを確認 し
ます。
- ✓ 週1回のテーマ別作業会(オンライン)

※現在は1ヶ月から3ヶ月プランへの移行期間中です。
6月開催回まではキャリアアップ期間の参加不参加を選択いただけます。

10. 受講までの流れ

受講までの流れ

1

事前面談(無料)

まずは話を聞いてみたい方やキャリア相談でもOKです。無料の事前面談はこちらからどうぞ。

2

申込書の送付

面談当日中に、メールにて電子申込書をお送りいたします。

3

本お申込み

申込書をご確認いただきお返事をお願いいたします。本申込みをもって参加枠を確保いたします。

4

受講費のお支払い

3. 本お申込みから1週間以内に、運営スタッフよりメールにてご案内いたします。

5

Slackグループへの招待 / 受講準備

開催1ヶ月前ほどに招待し、Slack内にて持ち物や事前課題(任意)などをお伝えいたします。

6

開講

実り多き日々にしていきましょう！

11. FAQ

新型コロナウイルスの感染対策について

・会場の感染対策について

- * マスクの着用
- * 手指、テーブル、ドアノブなどのアルコール消毒
- * 会場の換気
- * 受講生と運営関係者の検温37.5℃以上の発熱がある場合、会場への出入りを制限しております
- * 開催2週間前から開催終了時までの不要不急の外出自粛依頼
- * 会場への移動時(初日など)はこまめに手洗いや消毒などをしてもらい、密になる時間帯や交通機関は避けていただく

を行っております。

どの会場も田舎地域のため感染者はほぼでておりません。なお、「発熱などのコロナ感染の懸念がみられる」「家族や知人で感染者がでて、濃厚接触者となった」といったケースでは受講の延期をお願いしており、会場にコロナを持ち込まないようにしております。

・開催判断について

講座会場関係者にてコロナが発病し代替会場が用意できない場合のみ、その地域での開催は中止となります。その際はackおよびメールにてご連絡いたします。なお、中止となった場合は「他地域開催への移動」もしくは「②参加辞退(来季以降への延期)」をお選びいただき、②の場合はお支払いいただいた受講費を全額返金いたします。

ほかご不明点がございましたら、運営までお気軽にご連絡ください。

よくある質問

Q. 未経験でも大丈夫ですか？

A. WEB/フリーランス未経験で参加される方が半数以上です。基礎スキルがあるに越したことはないですが、タイピングに不安がある....、という方でも講座自体は十分受講していただけます。

Q. 期間中参加できない日があるのですが....

A. 事前にご連絡いただければ、期間中にいない日があっても大丈夫です。その際は、オンライン上で資料や講座動画などを共有させていただきます(※不在分の返金等はできかねます。また、土日はお休みのため、不在であっても問題ありません。

Q. 30代でも参加できますか？

A. 全く問題ありません。これまで10代から50代まで幅広い年代の方が受講されています。20代後半~30代前半が多いものの、年齢をあまり感じさせない雰囲気づくりをしておりますので、最終的に「気にしなかった」という声もよく頂きます。

Q. 自宅から会場が近いのですが、通いでOKですか？

A. 大丈夫です！受講費と夕食費のみお支払いください。また諸事情により「夕食は別で食べたい..」というケースもOKです。

Q. iPadでも受講はできますか？

A. できなくはないのですが、機能制限などもあるためCでの受講をおすすめしております。

Q. PCはMacでないとダメですか？

A. Windowsでも問題ありません。今お持ちのPCでお越してください。余談ですが、講師はどちらかというとMacユーザーのが多いです(Windowsユーザーもいますのでご安心を)。

Q. 地域によって内容は違いますか？

A. 午前中の座学は全地域共通となりますが、そのときの受講生の進捗/希望などに応じて組み替えることもあります。また、ワークショップはその地域の特性を生かしたものをご提供するため、その時々によって異なります。

Q. 何を学びたいかまだ決めきれていないのですが....

A. 現地に来てから決められる方もいますのでご安心を。まず[面談](#)にてお話を聞かせてください！過去の事例とともに1ヶ月のプランをご提案いたします。

よくある質問

note



Photo by response

田舎フリーランス養成講座の体験談をまとめました

♡ 6

- ・「こんな初心者の自分でも受講してもいいのかな.？」
- ・「自分の年齢で参加していいか気になる....」
- ・「ほんとうに稼げるようになるのか？」
- ・「講師ってどんな気持ちでいなフリをやっているの.？」

そんな声にお答えして、お悩み別の体験談をまとめたノートを用意しました！

あなたの気になるお悩みは、すでに誰かが通った悩みかもしれませんよ。

▼こちらからどうぞ！

[「田舎フリーランス養成講座の体験談をまとめました」](#)

12. お問い合わせ

お問い合わせ

ワークキャリアを通じて
新しい一歩を踏み出すきっかけとなれば幸いです。
お会いできるのを楽しみにしております！

▼まずは一度私たちとお話してみませんか？▼
[無料オンライン相談はこちらから](#)